



FIDEICOMISO 2065 PARA EL PLAN DE PENSIONES DE LOS JUBILADOS DE BANOBRAS
ESTADO DE POSICION FINANCIERA AL 31 DE MARZO DE 2019
 (CIFRAS EN PESOS)

ACTIVO**Activo a corto plazo**

Efectivo	\$	118,248.29	
Equivalentes a efectivo		6,105,149,034.30	
Inversiones disponibles a la vista (reportos)	\$	6,099,889,633.49	
Intereses por cobrar de inversiones a la vista (reportos)		5,259,400.81	
Instrumentos financieros de negociación		11,961,689,474.47	
Inversiones en acciones		91,908,075.17	
Instrumentos financieros e inversiones por cobrar		215,504.20	
Total activo a corto plazo	\$	18,159,080,336.43	
Activo a largo plazo			
Instrumentos financieros por cobrar		3,009,281,160.01	
Total activo a largo plazo	\$	3,009,281,160.01	
	\$	21,168,361,496.44	

PASIVO**Pasivo a corto plazo**

Impuestos retenidos	\$	14,651.44
Total pasivo a corto plazo	\$	14,651.44
TOTAL PASIVO	\$	14,651.44

PATRIMONIO

Patrimonio	\$	19,412,657,572.20
Aplicaciones patrimoniales		(11,607,094,432.70)
Remanentes de ejercicios anteriores		12,860,913,212.59
Remanente del ejercicio		501,870,492.91
TOTAL PATRIMONIO	\$	21,168,346,845.00

TOTAL PASIVO Y PATRIMONIO	\$	21,168,361,496.44
----------------------------------	-----------	--------------------------

TOTAL ACTIVO


 LIC. IRAIS LUCRECIA LÓPEZ RODRÍGUEZ
 GERENTE FIDUCIARIO DE ADMINISTRACIÓN DE NEGOCIOS PÚBLICOS
 Y DELEGADO FIDUCIARIO


 L.C. AGUSTÍN PÉREZ GUTIÉRREZ
 GERENTE DE REGISTRO FIDUCIARIO



BANOBRAS

BANCO NACIONAL DE OBRAS
Y SERVICIOS PÚBLICOS S.N.C.



**FIDEICOMISO 2065 PARA EL PLAN DE PENSIONES DE LOS JUBILADOS DE BANOBRAS
ESTADO DE RESULTADOS POR EL PERIODO DEL 01 DE ENERO AL 31 DE MARZO DE 2019
(CIFRAS EN PESOS)**


INGRESOS

Intereses devengados a favor	\$	353,347,938.44
Resultado por valuación de tenencia accionaria		3,445,481.67
Resultado por valuación de instrumentos de deuda		146,422,320.93
Total de Ingresos	\$	503,215,741.04

EGRESOS

Honorarios y comisiones pagadas	\$	714,714.33
Perdida en venta de acciones		630,533.80
Total de egresos	\$	1,345,248.13
Remanente del ejercicio	\$	501,870,492.91



LIC. IRAIS LUCRECIA LÓPEZ RODRÍGUEZ
GERENTE FIDUCIARIO DE ADMINISTRACIÓN DE NEGOCIOS PÚBLICOS
Y DELEGADO FIDUCIARIO


L.C. AGUSTÍN PÉREZ GUTIÉRREZ
GERENTE DE REGISTRO FIDUCIARIO
pl.

**INTEGRACIÓN DE SALDOS DE LOS ESTADOS FINANCIEROS AL
31 DE MARZO DE 2019****FIDEICOMISO 2065 PARA EL PLAN DE PENSIONES DE LOS JUBILADOS DE BANOBRAS**

CAJA Y BANCOS		118,248.29
111035789	BBVA - BANCOMER, S. A. CTA. NO. 111035789 FID 2065	80,665.93
142241366	BBVA - Bancomer, S. A. Cta. No. 0142241366 fid 2065	37,582.36
INSTRUMENTOS FINANCIEROS		21,070,860,267.97
26	Instrumentos Financieros por Cobrar	3,009,281,160.01
27	Inversiones disponibles a la venta (reportos)	6,099,889,633.49
28	Instrumentos Financieros de Negociación	11,961,689,474.47
Integración de Inversiones en Valores por Contrato		21,070,860,267.97
CONTRATO 983	Pensiones	12,458,043,683.76
CONTRATO 984	Primas de Antigüedad Pagadas al Retiro	11,382,885.86
CONTRATO 985	Beneficios Posteriores al Retiro	8,577,729,591.43
CONTRATO 986	Fondo de Ahorro	21,528,316.94
CONTRATO 987	Prima de Antigüedad por Terminación	2,175,789.98
INTERESES DEVENGADOS POR COBRAR DE INVERSIONES		5,259,400.81
10025054	C 983 Pensiones	2,629,687.52
10025071	C 985 Beneficios Posteriores al Retiro	2,629,687.16
44	Evercore	26.13
INVERSIONES EN ACCIONES		91,908,075.17
29	Inversiones en acciones Pensiones	91,908,075.17
CUENTAS POR COBRAR		215,504.20
44	Evercore	215,504.20
IMPUESTOS RETENIDOS		14,651.44
33	Retenciones 10% ISR	7,089.44
34	Retenciones 2/3 IVA	7,562.00
PATRIMONIO		19,412,657,572.20
10025054	Pensiones	10,688,992,113.08
10025062	Primas de Antigüedad	31,529,952.20
10025071	Obligaciones Posteriores al Retiro	7,958,849,144.89
10035025	Primas de Antigüedad por Beneficios por Terminación	2,548,348.72
10025275	Fondo de Ahorro, Personal Jubilado	725,777,233.62
9	Otras Aportaciones	4,960,779.69
MENOS APLICACIONES PATRIMONIALES		11,607,094,432.70
10025054	Pensiones	7,101,714,373.91
10025062	Primas de Antigüedad	35,994,191.38
10025071	Obligaciones Posteriores al Retiro	3,743,351,607.79
10035025	Primas de Antigüedad por Beneficios por Terminación	1,906,187.19
10025275	Fondo de Ahorro, Personal Jubilado	724,128,072.43
REMANENTES DE EJERCICIOS ANTERIORES		12,860,913,212.59
19	Remanente Ejercicio 2003	4,683,807.38
25	Remanente Ejercicio 2004	537,840,203.44
31	Remanente Ejercicio 2005	775,448,803.38
56	Remanente Ejercicio 2006	646,616,882.15
57	Remanente Ejercicio 2007	629,021,931.42
58	Remanente Ejercicio 2008	760,870,673.87
59	Remanente Ejercicio 2009	615,126,413.01
60	Remanente Ejercicio 2010	628,068,431.55
62	Remanente Ejercicio 2011	875,478,320.34
63	Remanente Ejercicio 2012	997,256,577.49
64	Remanente Ejercicio 2013	664,309,408.41
65	Remanente Ejercicio 2014	1,038,124,238.64
66	Remanente Ejercicio 2015	750,352,140.90
67	Remanente Ejercicio 2016	851,465,297.55
68	Remanente Ejercicio 2017	1,683,289,476.38
69	Remanente Ejercicio 2018	1,402,960,606.68
REMANENTE DEL EJERCICIO		501,870,492.91
REMANENTE DEL EJERCICIO		501,870,492.91