

Informe que da cumplimiento a lo estipulado en el Artículo 31 de la Ley de Instituciones de Crédito

Cuarto Trimestre 2020



HACIENDA

SECRETARÍA DE HACIENDA Y CRÉDITO PÚBLICO

BANBRAS

BANCO NACIONAL DE OBRAS Y SERVICIOS PÚBLICOS S.N.C



I. Programa de Apoyos Financieros

Cifras en Miles de Pesos



HACIENDA
SECRETARÍA DE HACIENDA Y CRÉDITO PÚBLICO

BAN
BRAS
BANCO NACIONAL DE SERVICIOS PÚBLICOS S.A.C.



| Apoyos Crediticios | 4to Trimestre 2020 | |
|---|---------------------|--------------------|
| | Programado | Ejercido |
| I. Otorgamiento de Crédito Total (i + ii) | 158,411,503 | 141,472,488 |
| i. Otorgamiento de Crédito Sector Público | 21,003,945 | 27,414,064 |
| Primer Piso | 21,003,945 | 27,414,064 |
| Segundo Piso | - | - |
| ii. Otorgamiento de Crédito Sector Privado | 137,407,559 | 114,058,424 |
| Primer Piso | 137,407,559 | 114,058,424 |
| Segundo Piso | - | - |
| II. Recuperación de Cartera Total (iii + iv) | 93,806,287 | 95,912,645 |
| iii. Recuperación de Cartera Sector Público | 16,546,387 | 41,523,539 |
| Primer Piso | 16,546,387 | 41,523,539 |
| Segundo Piso | - | - |
| iv. Recuperación de Cartera Sector Privado | 77,259,899 | 54,389,106 |
| Primer Piso | 77,259,899 | 54,389,106 |
| Segundo Piso | - | - |
| III. Financiamiento Neto Total (I - II) | 64,605,217 | 45,559,843 |
| v. Financiamiento Neto Sector Público (i-iii) | 4,457,557 | - 14,109,475 |
| Primer Piso | 4,457,557 | - 14,109,475 |
| Segundo Piso | - | - |
| vi. Financiamiento Neto Sector Privado(ii-iv) | 60,147,659 | 59,669,318 |
| Primer Piso | 60,147,659 | 59,669,318 |
| Segundo Piso | - | - |
| Déficit por Intermediación Financiera | - 18,268,738 | 33,021,700 |
| Garantías otorgadas (1) | - | 16,472,000 |

1) Considera garantías con fondeo, avales, cartas de crédito, bursátiles y otras garantías, a los sectores público y privado

* La variación en los subtotales respecto a algunos otros reportes se refiere al redondeo de cifras

II. Gasto Corriente

Cifras en Miles de Pesos



HACIENDA
SECRETARÍA DE HACIENDA Y CRÉDITO PÚBLICO

BAN
BRAS
BANCO NACIONAL DE SERVICIOS Y SERVICIOS PÚBLICOS S.A.C.



| Concepto | 4to Trimestre 2020 | | |
|---------------------------------------|--------------------|------------------|-----------|
| | Programado | Ejercido | % Avance |
| Gasto Corriente | 2,832,018 | 2,062,743 | 73 |
| Servicios Personales | 1,222,579 | 985,204 | 81 |
| Materiales y Suministros | 7,924 | 2,325 | 29 |
| Servicios Generales | 1,054,500 | 575,027 | 55 |
| Otras erogaciones | 547,015 | 500,187 | 91 |
| Inversión Física | - | - | - |
| Bienes muebles e inmuebles | - | - | - |
| Obra Pública | - | - | - |
| Gasto Corriente y de Inversión | 2,832,018 | 2,062,743 | 73 |

III. Contingencias por Garantías

Cifras en Miles de Pesos



HACIENDA
SECRETARÍA DE HACIENDA Y CRÉDITO PÚBLICO

BAN
BRAS
BANCO NACIONAL DE SERVICIOS Y SERVICIOS PÚBLICOS S.A.C.



| Contingencias por Garantías | 4to Trimestre 2020 |
|---|--------------------|
| Pasivos avalados por el Gobierno Federal | 481,152,924 |
| Cartera crediticia sujeta a calificación | 548,172,109 |
| Cartera de Crédito Total | 505,256,389 |
| Partidas fuera de balance sujetas a riesgo crediticio: | 24,964,682 |
| Garantías Otorgadas | 13,128,353 |
| Otras Obligaciones | - |
| Estimaciones preventivas para riesgos crediticios | 11,836,329 |

IV. Contingencias Laborales

Cifras en Miles de Pesos



HACIENDA
SECRETARÍA DE HACIENDA Y CRÉDITO PÚBLICO

BAN
BRAS
BANCO NACIONAL DE SERVICIOS Y SERVICIOS PÚBLICOS S.A.C.



Contingencias laborales

4to Trimestre 2020

Obligaciones laborales por pensiones y primas de antigüedad

24,614,335

Inversión de fondos para beneficios laborales al retiro

13,569,233

Otros activos derivados de planes de beneficios laborales al retiro

-

Provisiones para obligaciones laborales al retiro

11,045,102

Obligaciones adicionales por beneficios laborales al retiro

-

Ajustes por obligaciones laborales al retiro

-

Obligaciones laborales por otros beneficios posteriores al retiro

19,683,898

Inversión de fondos para beneficios laborales al retiro

10,228,401

Otros activos derivados de planes de beneficios laborales al retiro

-

Provisiones para obligaciones laborales al retiro

9,455,497

Obligaciones adicionales por beneficios laborales al retiro

-

Ajustes por obligaciones laborales al retiro

-

Provisiones para obligaciones diversas

-

Otras contingencias

-







HACIENDA

SECRETARÍA DE HACIENDA Y CRÉDITO PÚBLICO

BANOBRAS

BANCO NACIONAL DE OBRAS Y SERVICIOS PÚBLICOS S.N.C

 [BanobrasMX](#)  [@Banobras_mx](#)  [banobras_mx](#)  [Banobras](#)
[gob.mx/banobras](#)

